



ТЕРРИТОРИАЛЬНЫЙ ОРГАН
ФЕДЕРАЛЬНОЙ СЛУЖБЫ
ГОСУДАРСТВЕННОЙ СТАТИСТИКИ
ПО НИЖЕГОРОДСКОЙ ОБЛАСТИ

Оперативные данные по индексу промышленного производства

август 2022 года





ТЕРРИТОРИАЛЬНЫЙ ОРГАН
ФЕДЕРАЛЬНОЙ СЛУЖБЫ
ГОСУДАРСТВЕННОЙ СТАТИСТИКИ
ПО НИЖЕГОРОДСКОЙ ОБЛАСТИ

Оперативные данные по ИПП

Нижегородской области

август 2022 года

- 01 Индекс промышленного производства
- 02 Индекс производства по видам деятельности:
 - Добыча полезных ископаемых
 - Обрабатывающие производства
 - Обеспечение электрической энергией, газом и паром; кондиционирование воздуха
 - Водоснабжение, водоотведение, утилизация отходов, деятельность по ликвидации загрязнений
- 03 Индекс производства по основным видам обрабатывающих производств

* Ежемесячные данные оперативной статистики






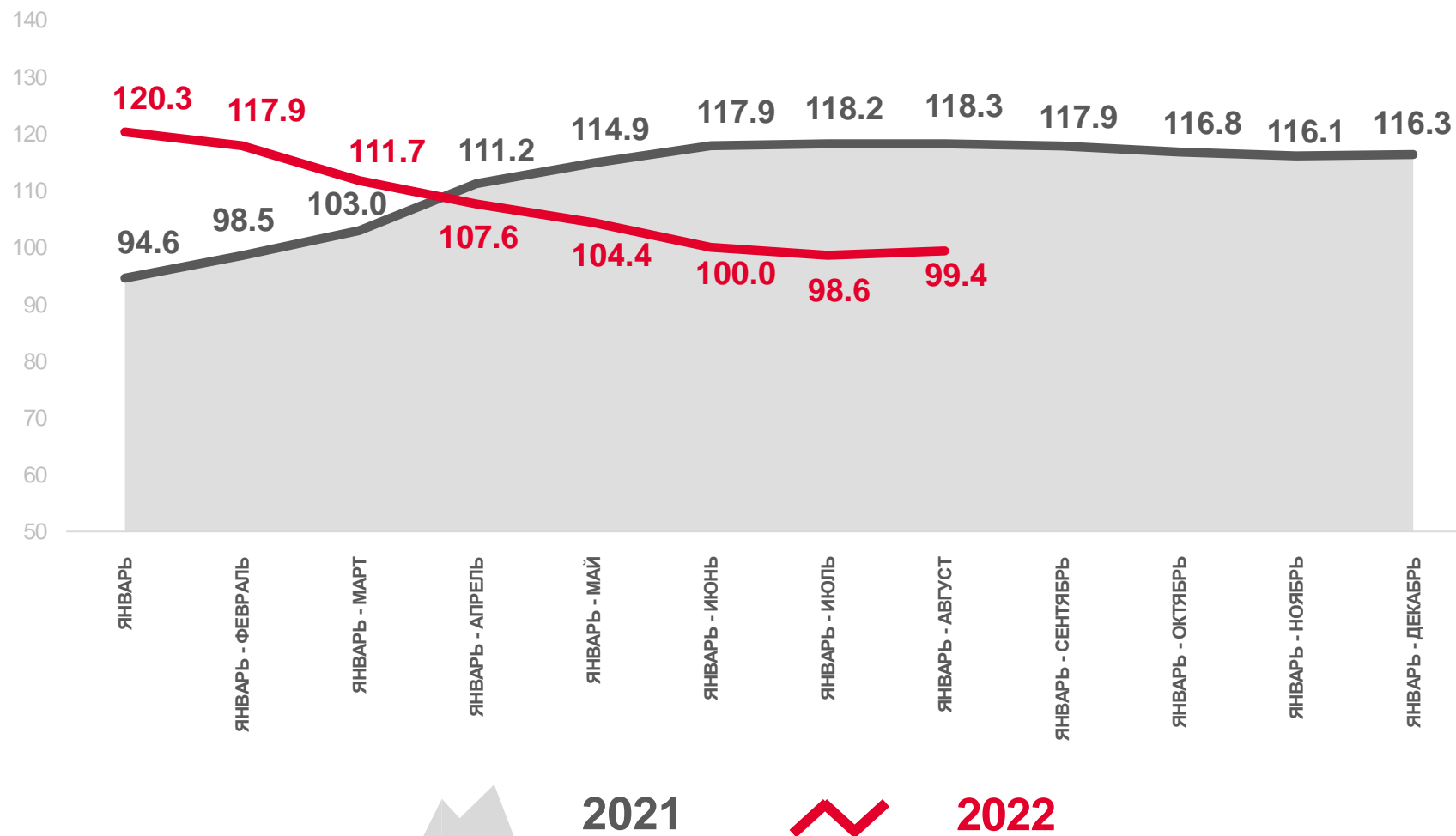
ИНДЕКС ПРОМЫШЛЕННОГО ПРОИЗВОДСТВА

проценты

ЯНВАРЬ-АВГУСТ 2022 Г.
К ЯНВАРЮ-АВГУСТУ 2021 Г.



99,4%



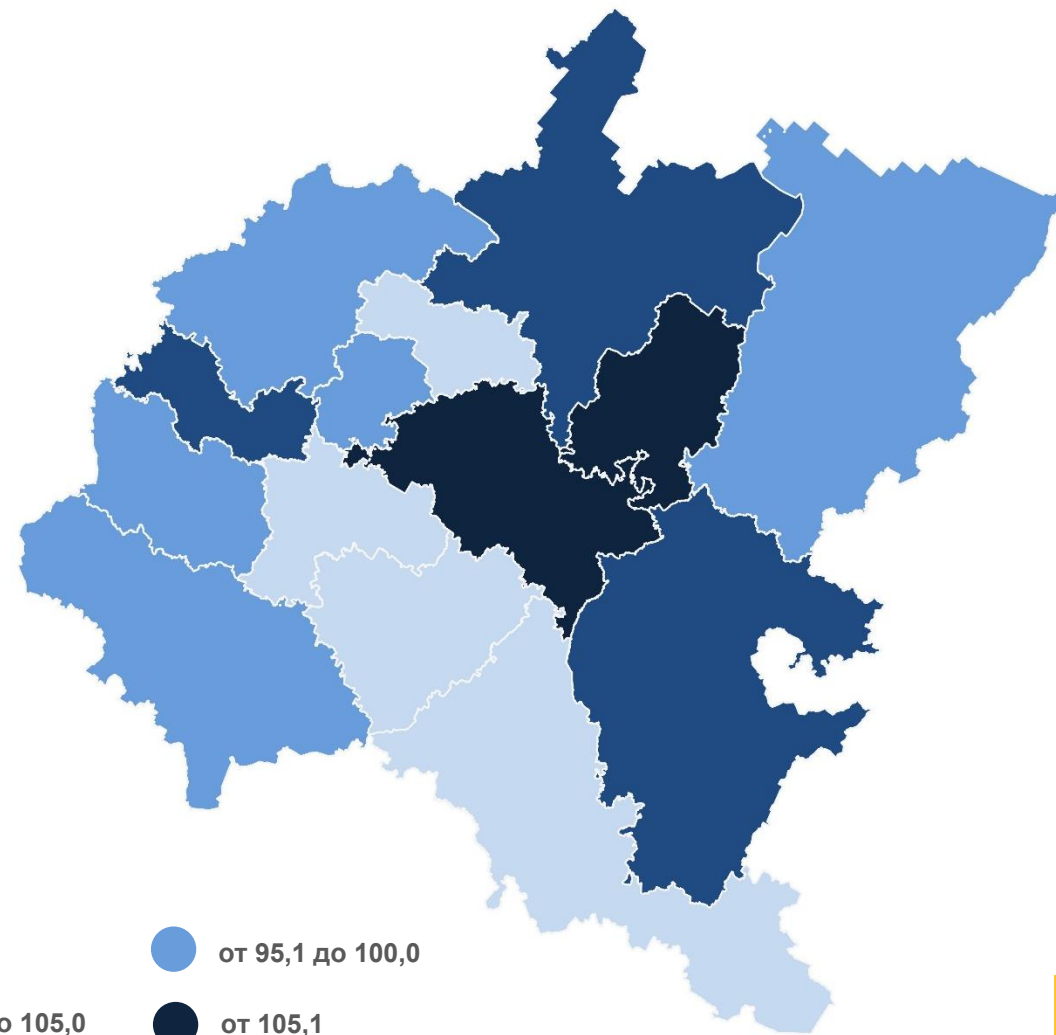
2021

2022



ИНДЕКС ПРОМЫШЛЕННОГО ПРОИЗВОДСТВА ПО РЕГИОНАМ ПРИВОЛЖСКОГО ФЕДЕРАЛЬНОГО ОКРУГА

январь-август 2022 г. к январю-августу 2021 г., %

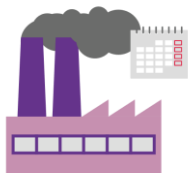




ИНДЕКС ПРОМЫШЛЕННОГО ПРОИЗВОДСТВА


проценты

АВГУСТ 2022 Г.
К АВГУСТУ 2021 Г.

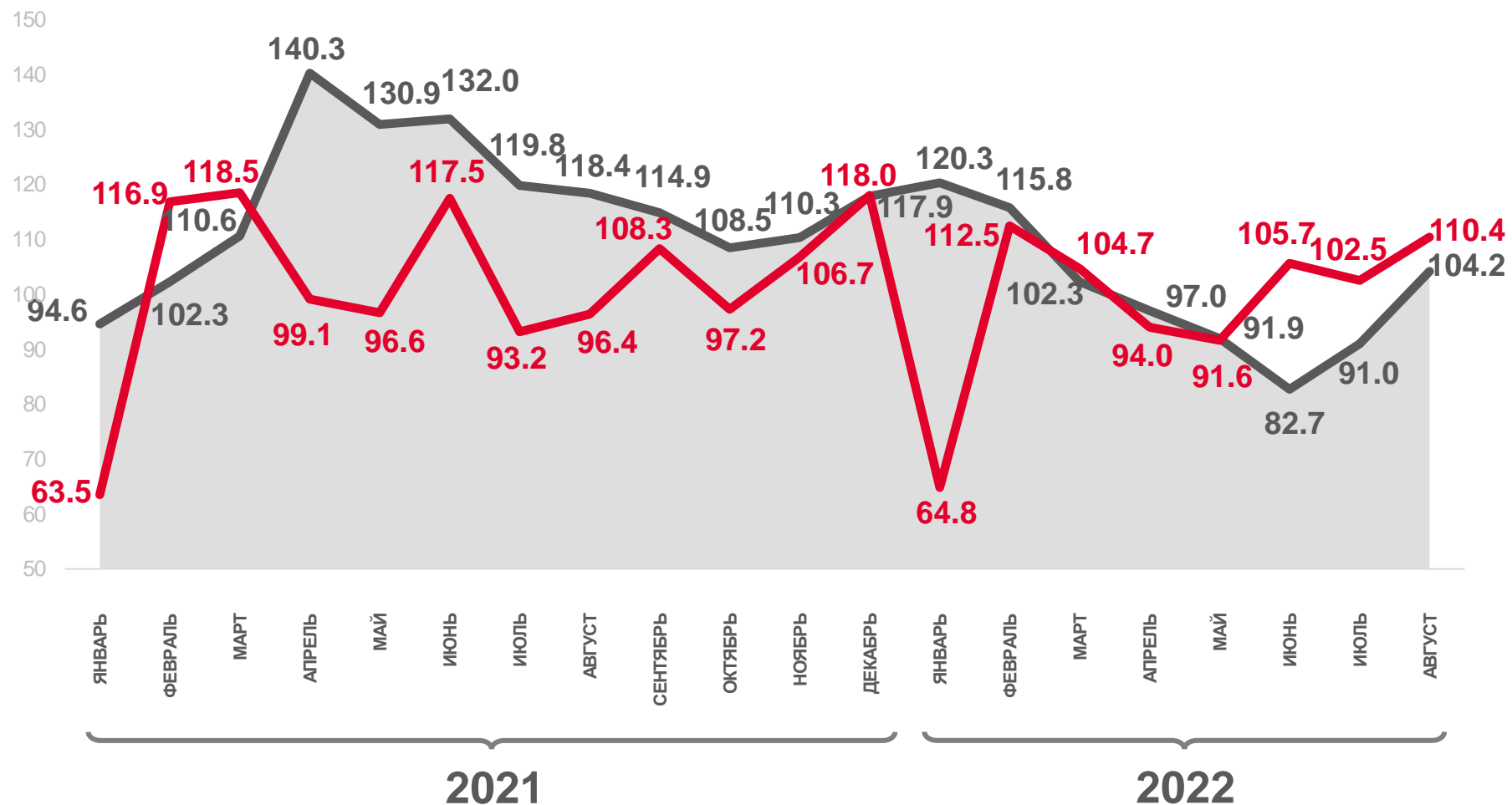


104,2%

АВГУСТ 2022 Г.
К ИЮЛЮ 2022 Г.



110,4%




к соответствующему месяцу
предыдущего года



к предыдущему месяцу





ИНДЕКСЫ ПРОИЗВОДСТВА

январь-август 2022 г. к январю-августу 2021 г., %



99,4

ИПП



120,5

Добыча полезных ископаемых



101,1

Водоснабжение; водоотведение, организация сбора и утилизации отходов, деятельность по ликвидации загрязнений



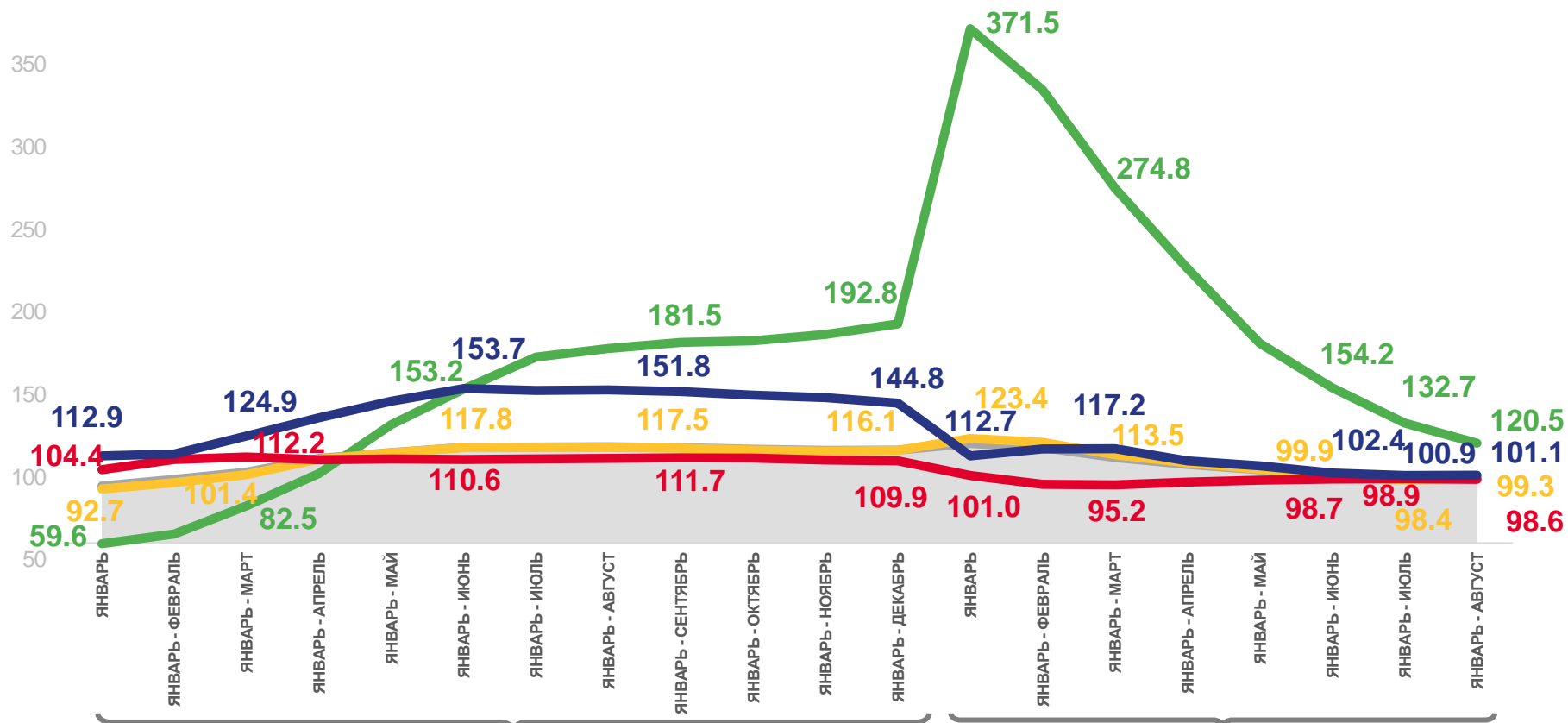
99,3

Обрабатывающие производства



98,6

Обеспечение электрической энергией, газом и паром; кондиционирование воздуха



2021

2022



Индекс промышленного производства



Обрабатывающие производства



Добыча полезных ископаемых



Обеспечение электрической энергией, газом и паром; кондиционирование воздуха



Водоснабжение; водоотведение, организация сбора и утилизации отходов, деятельность по ликвидации загрязнений


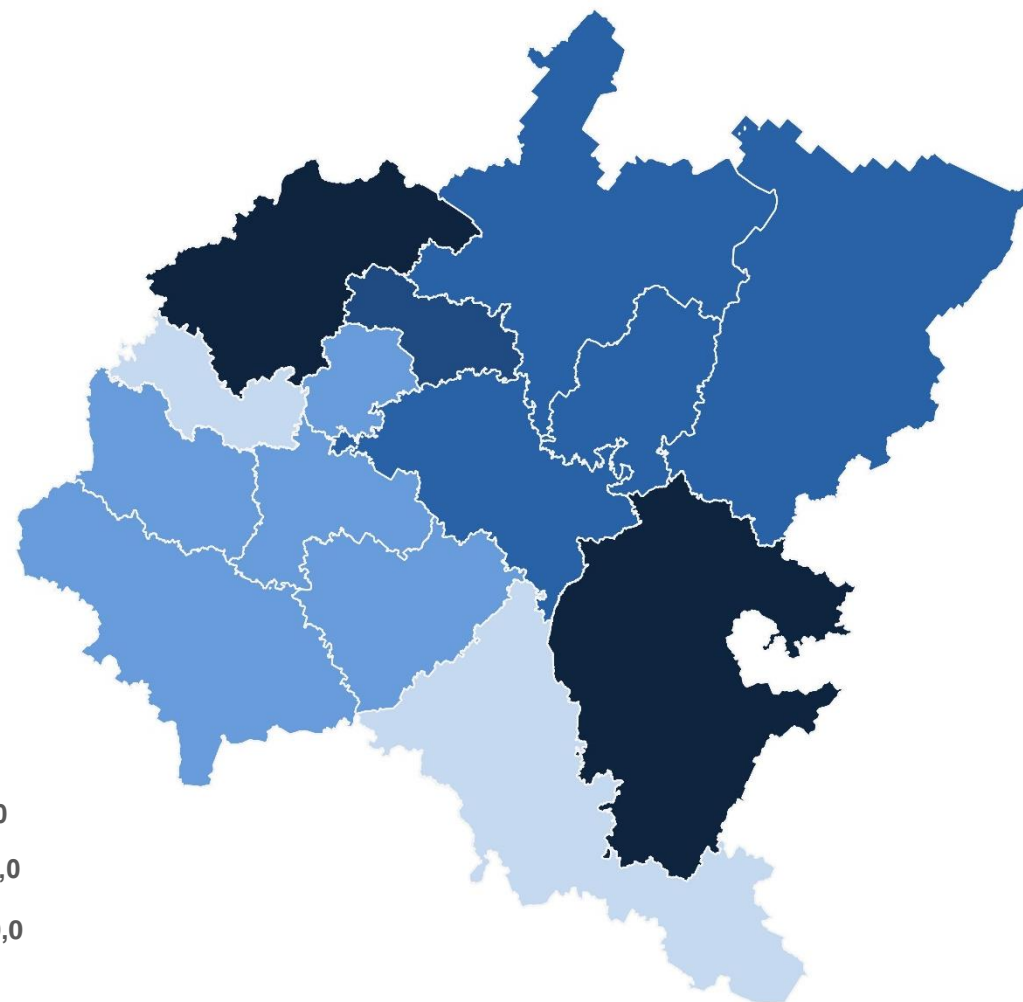




ДОБЫЧА ПОЛЕЗНЫХ ИСКОПАЕМЫХ

ИНДЕКС ПРОИЗВОДСТВА ПО РЕГИОНАМ ПРИВОЛЖСКОГО ФЕДЕРАЛЬНОГО ОКРУГА

январь-август 2022 г. к январю-августу 2021 г.,%

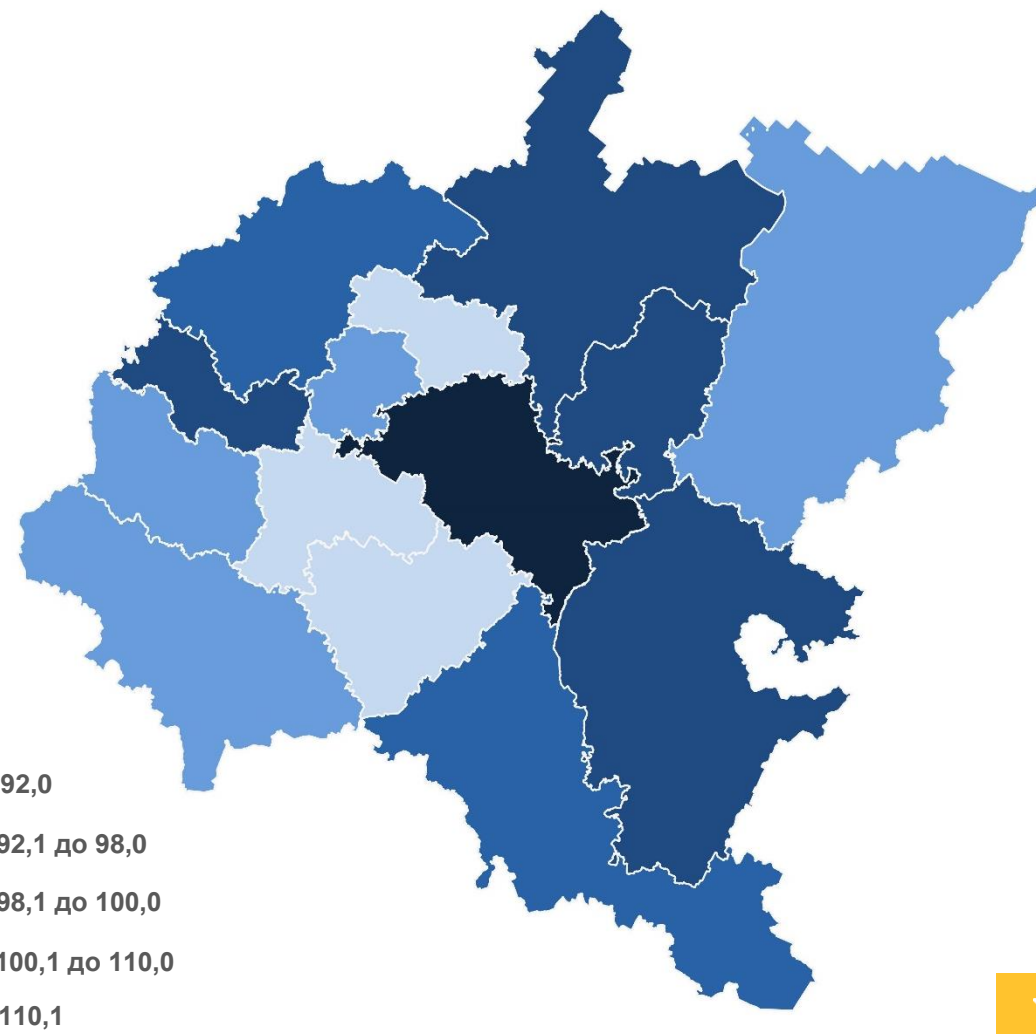





ОБРАБАТЫВАЮЩИЕ ПРОИЗВОДСТВА

ИНДЕКС ПРОИЗВОДСТВА ПО РЕГИОНАМ ПРИВОЛЖСКОГО ФЕДЕРАЛЬНОГО ОКРУГА

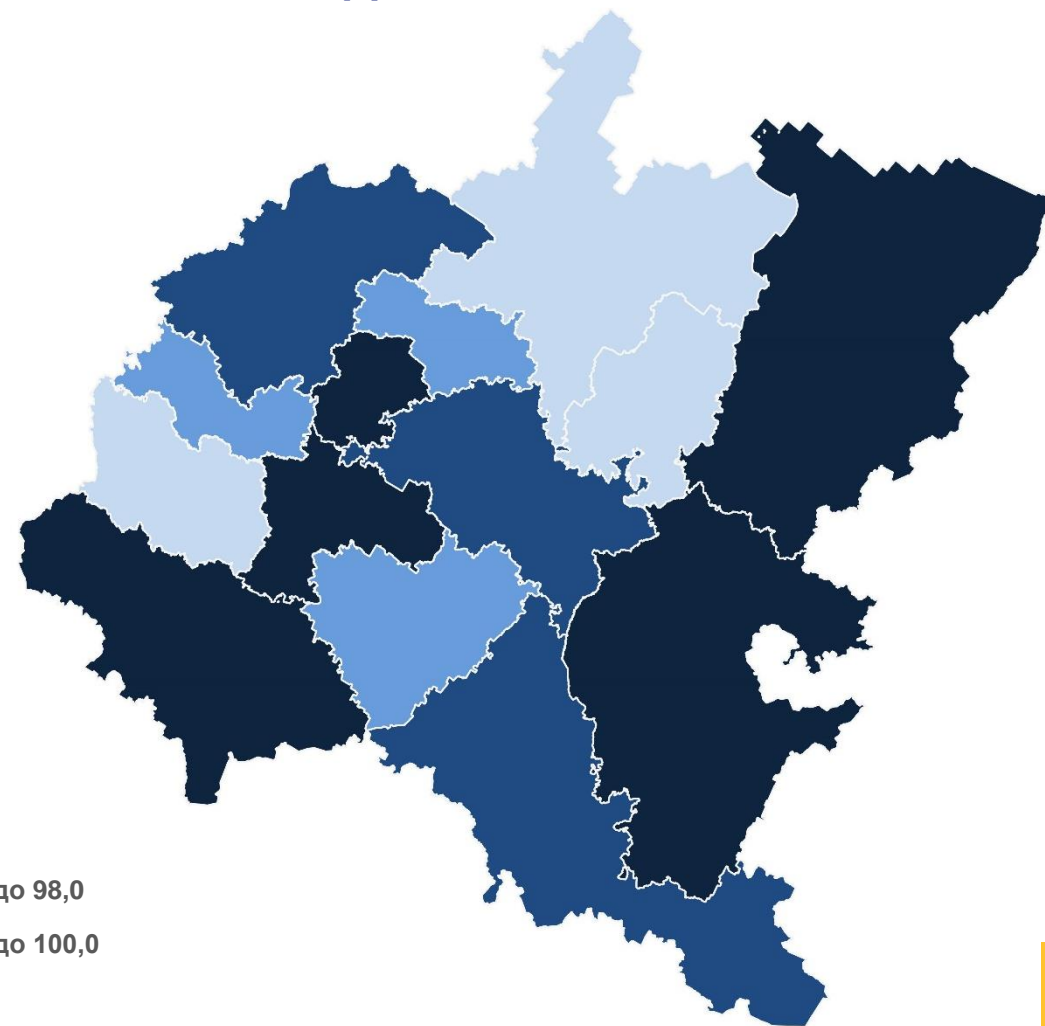
январь-август 2022 г. к январю-августу 2021 г., %





ОБЕСПЕЧЕНИЕ ЭЛЕКТРИЧЕСКОЙ ЭНЕРГИЕЙ, ГАЗОМ И ПАРОМ; КОНДИЦИОНИРОВАНИЕ ВОЗДУХА

ИНДЕКС ПРОИЗВОДСТВА ПО РЕГИОНАМ ПРИВОЛЖСКОГО ФЕДЕРАЛЬНОГО ОКРУГА январь-август 2022 г. к январю-августу 2021 г., %

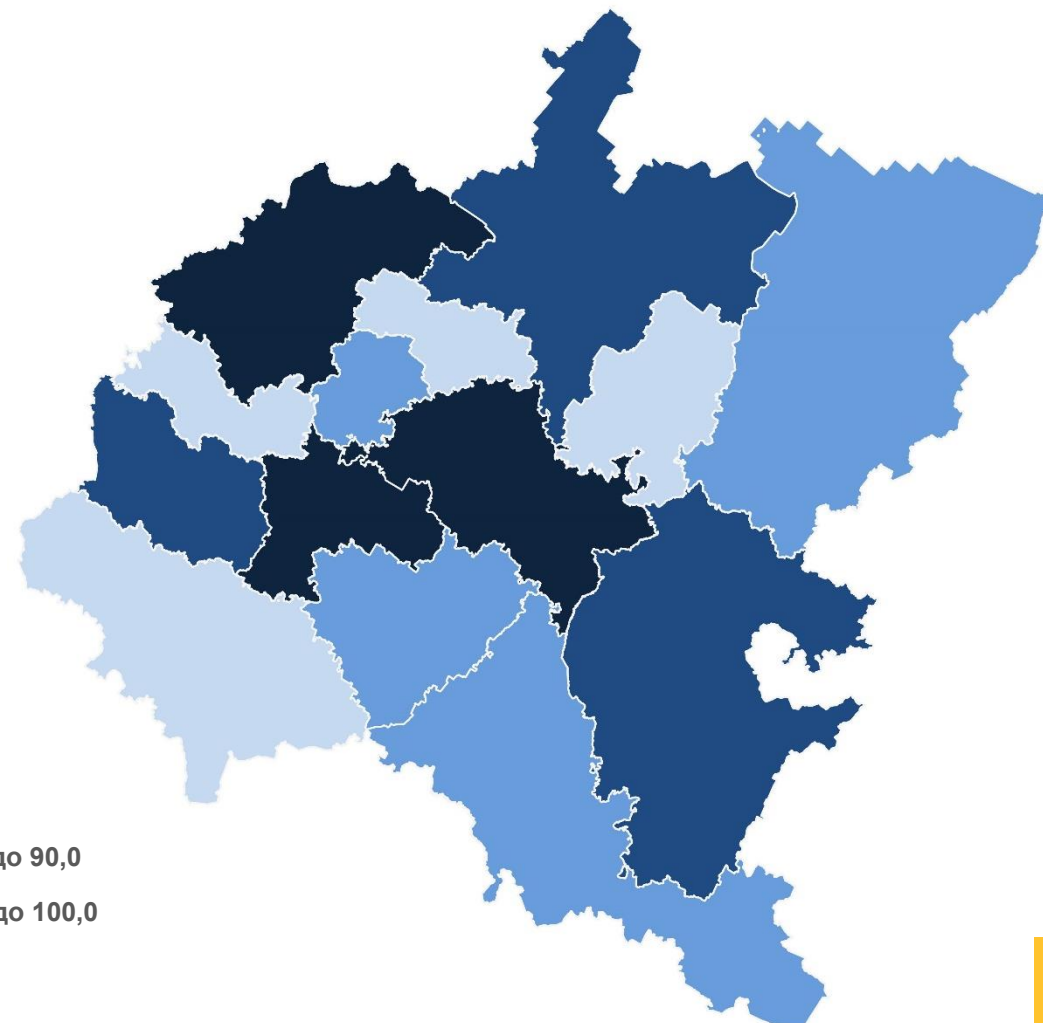


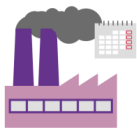


ВОДОСНАБЖЕНИЕ; ВОДООТВЕДЕНИЕ, ОРГАНИЗАЦИЯ СБОРА И УТИЛИЗАЦИИ ОТХОДОВ, ДЕЯТЕЛЬНОСТЬ ПО ЛИКВИДАЦИИ ЗАГРЯЗНЕНИЙ

ИНДЕКС ПРОИЗВОДСТВА ПО РЕГИОНАМ ПРИВОЛЖСКОГО ФЕДЕРАЛЬНОГО ОКРУГА

январь-август 2022 г. к январю-августу 2021 г., %





ИНДЕКСЫ ПРОИЗВОДСТВА

август 2022 г. к августу 2021 г., %



104,2

ИПП



105,0

Обрабатывающие производства



102,8

Водоснабжение; водоотведение, организация сбора и утилизации отходов, деятельность по ликвидации загрязнений



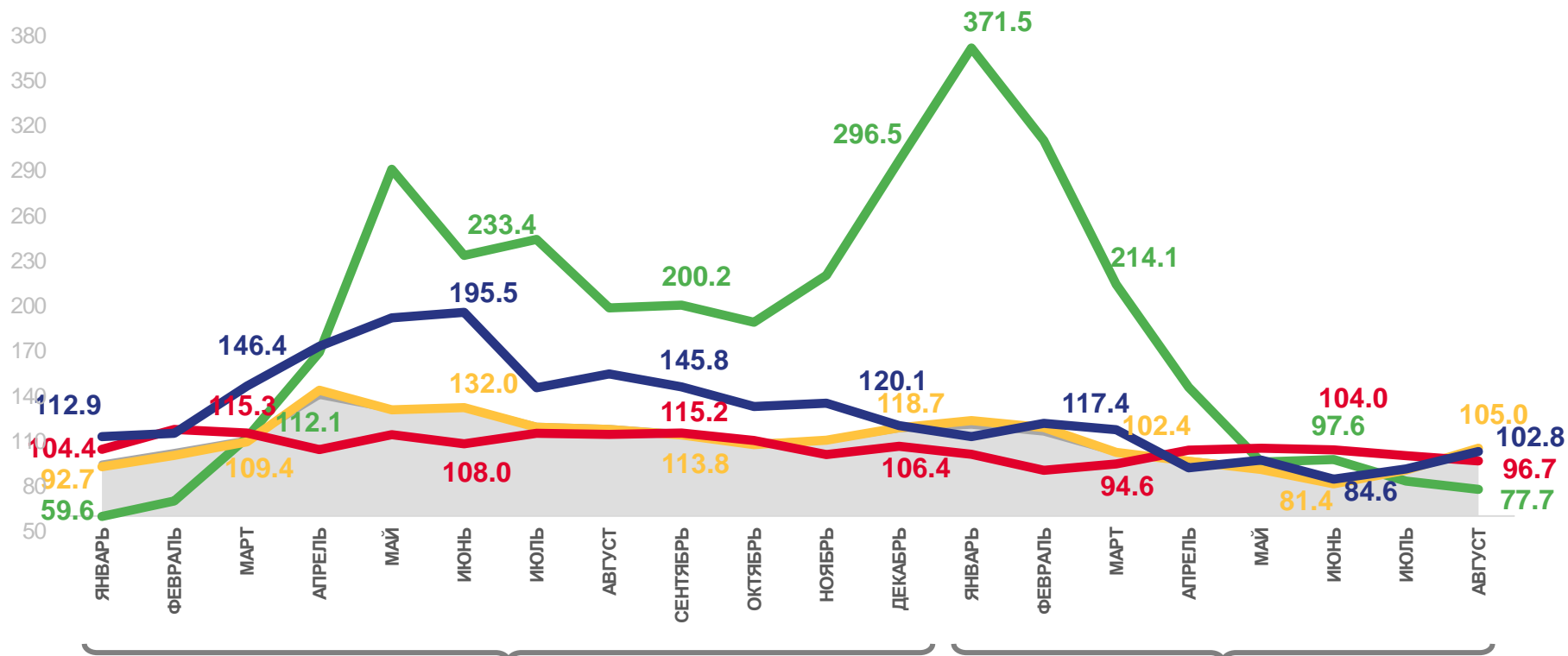
96,7

Обеспечение электрической энергией, газом и паром; кондиционирование воздуха



77,7

Добыча полезных ископаемых



Индекс промышленного производства



Обеспечение электрической энергией, газом и паром; кондиционирование воздуха



Обрабатывающие производства



Водоснабжение; водоотведение, организация сбора и утилизации отходов, деятельность по ликвидации загрязнений



Добыча полезных ископаемых





ИНДЕКСЫ ПРОИЗВОДСТВА

август 2022 г. к июлю 2022 г., %



110,4

ИПП



117,0

Водоснабжение; водоотведение, организация сбора и утилизации отходов, деятельность по ликвидации загрязнений



111,1

Обрабатывающие производства



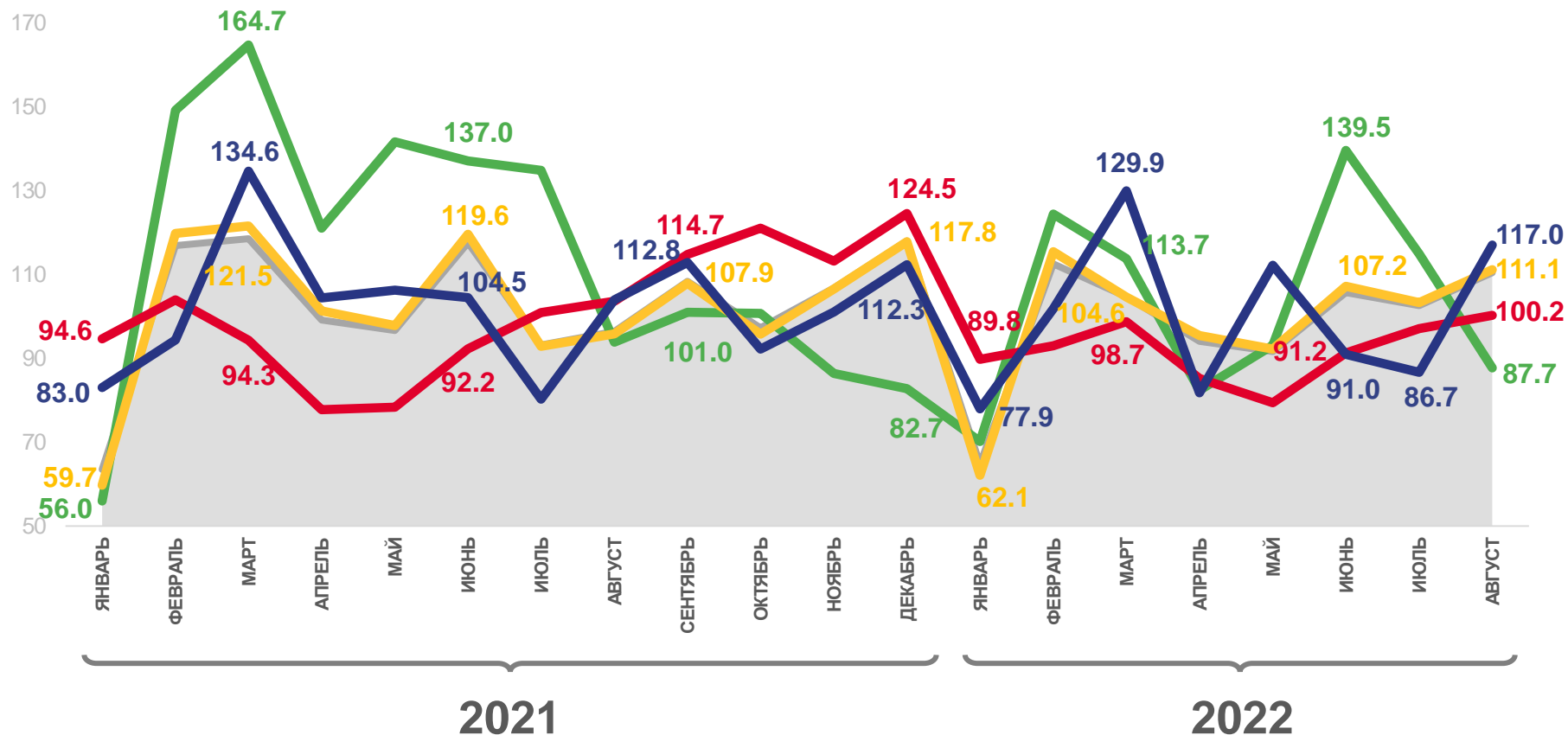
100,2

Обеспечение электрической энергией, газом и паром; кондиционированием воздуха



87,7

Добыча полезных ископаемых



Индекс промышленного производства



Обрабатывающие производства



Добыча полезных ископаемых



Обеспечение электрической энергией, газом и паром; кондиционирование воздуха



Водоснабжение; водоотведение, организация сбора и утилизации отходов, деятельность по ликвидации загрязнений



ИНДЕКСЫ ПРОИЗВОДСТВА ПО ОСНОВНЫМ ВИДАМ ОБРАБАТЫВАЮЩИХ ПРОИЗВОДСТВ

январь-август 2022 г. к январю-августу 2021 г., %



159,7%



131,4%



70,7%



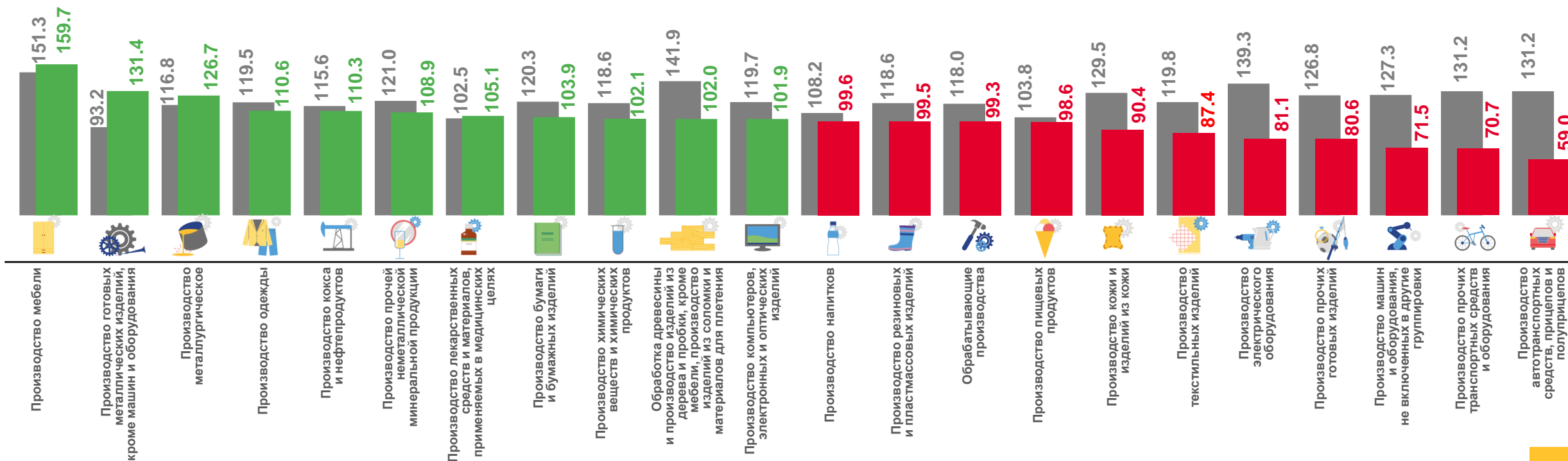
59,0%

Производство мебели

Производство готовых металлических изделий, кроме машин и оборудования

Производство прочих транспортных средств и оборудования

Производство автотранспортных средств, прицепов и полуприцепов



■ январь - август 2021 г. к январю - августу 2020 г.

■ январь - август 2022 г. к январю - августу 2021 г.





ИНДЕКСЫ ПРОИЗВОДСТВА ПО ОСНОВНЫМ ВИДАМ ОБРАБАТЫВАЮЩИХ ПРОИЗВОДСТВ

август 2022 г. к августу 2021 г., %



191,7%



142,7%



71,4%



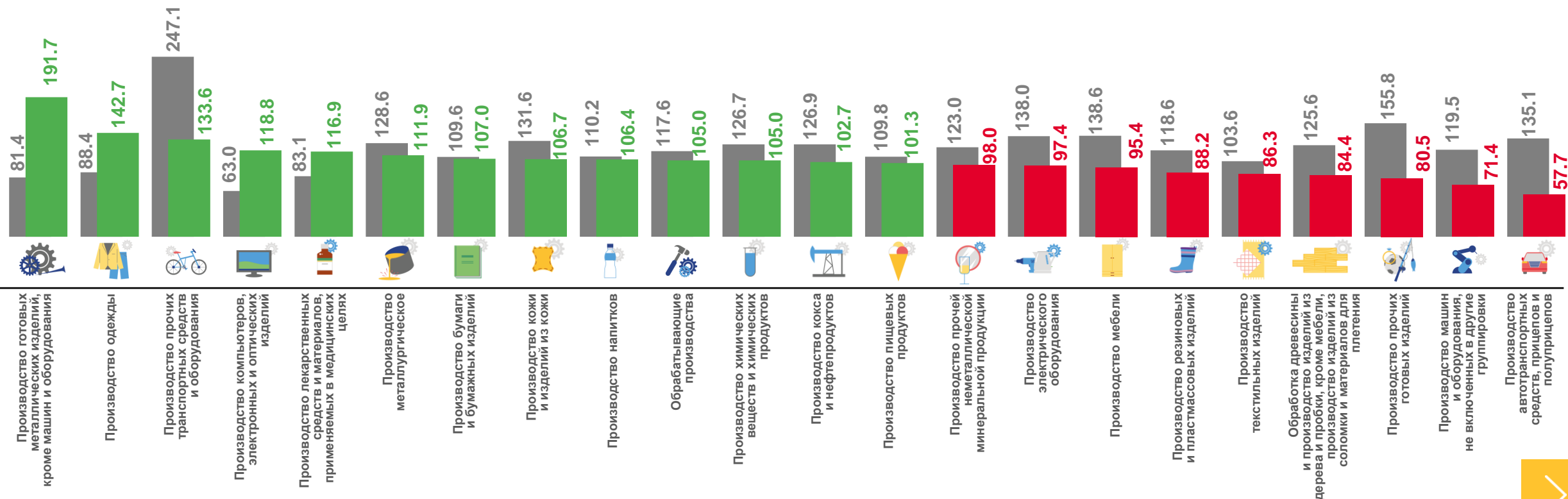
57,7%

Производство готовых металлических изделий, кроме машин и оборудования

Производство одежды

Производство машин и оборудования, не включенных в другие группировки

Производство автотранспортных средств, прицепов и полуприцепов



■ август 2021 г. к августу 2020 г.

■ август 2022 г. к августу 2021 г.





ИНДЕКСЫ ПРОИЗВОДСТВА ПО ОСНОВНЫМ ВИДАМ ОБРАБАТЫВАЮЩИХ ПРОИЗВОДСТВ

август 2022 г. к июлю 2022 г., %



272,4%



201,3%



66,2%



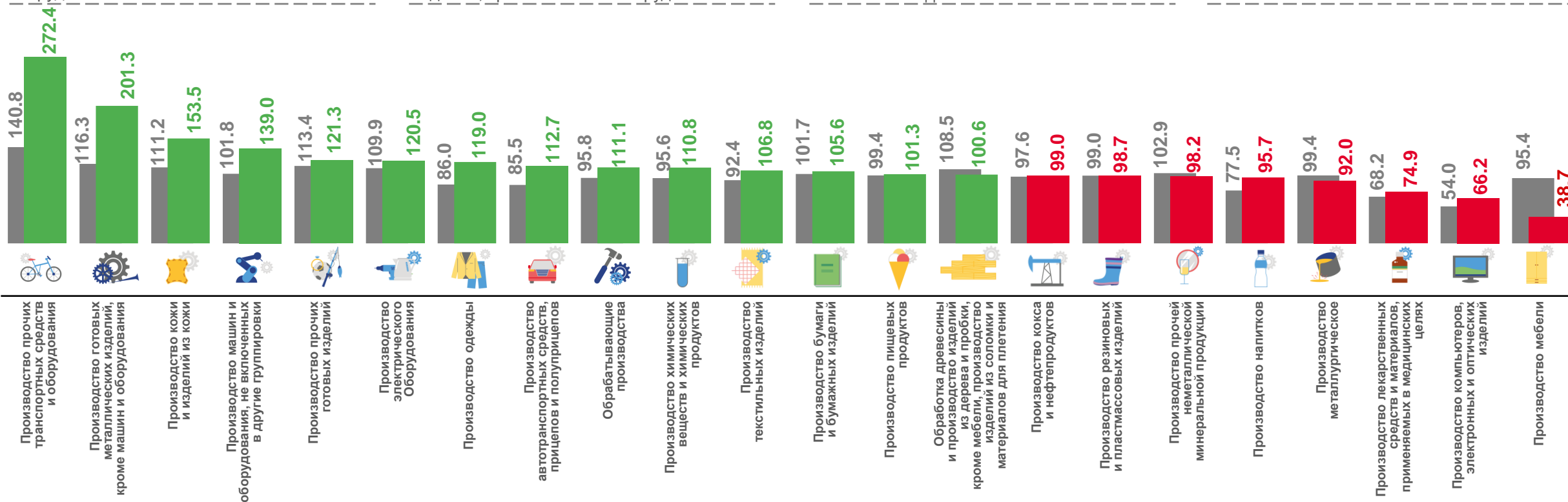
38,7%

Производство прочих транспортных средств и оборудования

Производство готовых металлических изделий, кроме машин и оборудования

Производство компьютеров, электронных и оптических изделий

Производство мебели



■ август 2021 г. к июлю 2021 г.

■ август 2022 г. к июлю 2022 г.